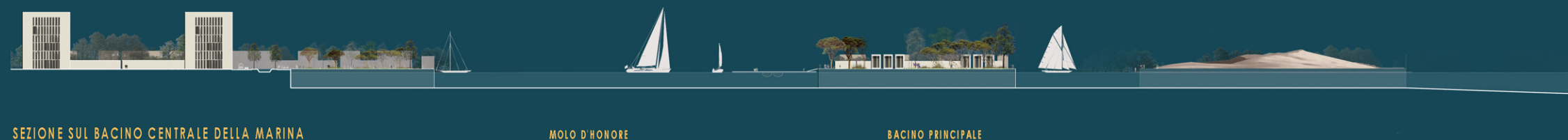




01 INGRESSO DELLA MARINA



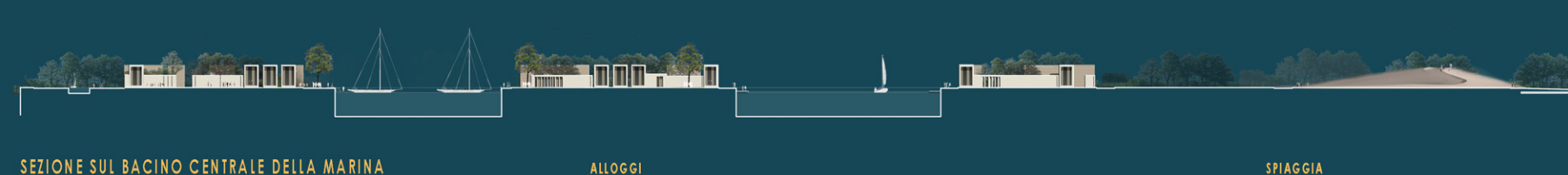
02 INGRESSO DALLA MARINA



SEZIONE SUL BACINO CENTRALE DELLA MARINA

MOLO D'HONORE


BACINO PRINCIPALE



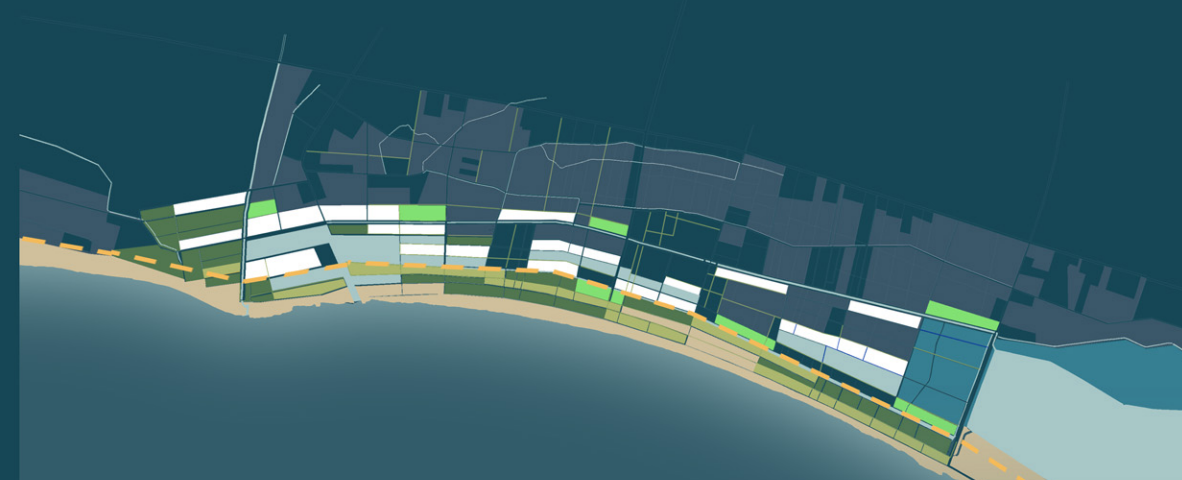
SEZIONE SUL BACINO CENTRALE DELLA MARINA

ALLOGGI


SPIAGGIA



- SPIAGGE E DUNE
- EDIFICI
- PARCHI
- FORESTE
- BACINI



LA FASCIA DI 300 mt PRIVA DI COSTRUZIONI



VARIANTE

LA MARINA : ELEMENTO STRUTTURANTE DEL PROGETTO
 CREAZIONE DI UN SISTEMA DI SVILUPPO DEL TERRITORIO FLESSIBILE

Il sistema sopra descritto di natura differente puo' ben supportare modifiche di programma o di budget.

Le isole abitate, o gli spazi vegetali possono ben essere disposti in ordine differente da quello da noi proposto ed illustrato, senza che questo metta in discussione il progetto.

Si possono ben immaginare degli altri scenari, dove tutti gli elementi del costruito si trovano arretrati in rapporto alla banda dei 300 metri.

Si puo' pure immaginare di disporre i baccini della marina in maniera differente.

Si puo' immaginare pure di realizzare in un primo tempo soltanto la marina, o soltanto certi spazi in maniera piu' puntuale.